



















Расписание учебных занятий по реализации АООП с применением электронного обучения и дистанционных образовательных технологий
3а класс

Дата, класс	Учебный предмет	тема	Форма проведения			Срок исполнения, обратная связь	Комментарии и учителя
			учебник	тетрадь	электронный ресурс		
Неделя с 6 - 8 мая							
6.05.2020	АФК	Инструктаж по Т/Б на уроках подвижных игр. Беседа: Знакомство с правилами игр.			https://www.youtube.com/watch?v=kagbHB2Aubs	До 08.05.20, обратную связь (фото, видео учителю АФК по вацапу(89221205737) До 13.05.20, обратную связь (фото, видео учителю АФК по вацапу(89221205737)	В ссылке представлен видеоурок по правилам поведения на уроке АФК В ссылке представлен игры с мячом в домашних условиях


чтение	М Бородицкая Булочная песенка	80-81	-	<p>Артикуляционная разминка. https://stories-of-success.ru/mikhaila-plyatskovskogo</p> <p>https://yandex.ru/video/search?text=М%20Бородицкая%20Булочная%20песенка&path=wizard&parent-reqid=1588229771494938-183488276068723920000291-production-app-host-vla-web-yp-35&filmId=8440223918560602738</p>	до 7.05 фото или видео в WhatsApp	Прочитать стихотворени е выразительн о, ответить на вопросы, рассмотреть картину, Куда попал Батон? Кого он там увидел?
рус.яз	Распространение предложений	60-61	Записать словарное слово :завтра, предложение с этим словом, упр 2	<p>https://ds04.infourok.ru/uploads/ex/09d8/0009ba4f-2bfb904b/img18.jpg</p> <p>http://maminosolnishko.by/wp-content/uploads/2018/02/Skazochny02_2018_07-1024x1024.jpg</p>	до 7.05 фото или видео в WhatsApp	Работа над словарным словом; прочитать, поделить на слоги, выделить ударный звук, разобрать написание, записать в тетрадь, разобрать значение


						слова, составить со словарным словом предложение, записать в тетрадь
реч.пр	Телефонный разговор	стр 39-41		<p>https://yandex.ru/video/search?text=для%20детей%20телефонный%20разговор%20пример&path=wizard&parent-reqid=1588229858695718-287577336904969674500243-production-app-host-vla-web-yp-164&filmId=10716169075468762193</p> <p>https://yandex.ru/video/search?text=для%20детей%20телефонный%20разговор%20пример&path=wizard&parent-reqid=1588229858695718-287577336904969674500243-production-app-host-vla-web-yp-164&filmId=6707279642970094958</p> <p>Можно посмотреть м/ф «Телефон» https://yandex.ru/video/search?text=м%20ф%20«Телефон»&path=wizard&parent-reqid=1588230773248396-1632593090039016357100291-production-app-host-vla-web-yp-340&filmId=661954062300720999</p>	до 7.05 фото или видео в WhatsApp	Помочь понять и запомнить правила телефонного общения в различных ситуациях, Создать условия для переноса знаний правил ведения телефонного разговора в иную ситуацию, развивать интонационную выразительность речи

внеур.д (Д.А)	«Каждый выбирает по себе»			https://vk.com/away.php?utf=1&to=https%3A%2F%2Fnsportal.ru%2Fnachalnaya-shkola%2Fvospitatelnaya-rabota%2F2016%2F08%2F31%2Fmoya-budushchaya-professiya	до 7.05 фото или видео в WhatsApp	Посмотреть презентацию. Подумать и рассказать, кем бы Вы хотели стать. Почему именно это профессия вам нравится?												
логоп.	Определение рода у слов-предметов(имена существительные)			<table border="1"> <tr> <td data-bbox="1196 608 1339 692"></td> <td data-bbox="1339 608 1684 692"> Утюжок Рот чуть приоткрыт. Широким кончиком языка надо поглаживать буточки за верхними зубами: назад – вперед. Выполнять 20-25 раз. </td> </tr> <tr> <td data-bbox="1196 692 1339 793"></td> <td data-bbox="1339 692 1684 793"> Фокус (Дуем с чашечки) Улыбнуться, приоткрыть рот, положить широкий передний край языка на верхнюю губу так, чтобы боковые края его были прижаты, а посередине был небольшой желобок. Затем плавно подуть вверх, на нос. </td> </tr> <tr> <td data-bbox="1196 793 1339 1011"></td> <td data-bbox="1339 793 1684 1011"> Футбол (Загоним мяч в ворота) Выгнуть губы вперед «трубочкой» и длительно подуть на шарик (лежит на столе перед ребёнком), загоняя его между двумя кубиками. Варианты зависят от вашей фантазии. Можно предложить ребёнку подуть на вертушку, мелкие игрушки, которые легко катятся по столу, ватку (случь с ладошки). Направленная воздушная струя хорошо вырывается, если предложить ребёнку подуть в небольшую чистую бутылочку (из-под капель). При точном попадании воздушной струи в бутылочку раздаётся своеобразный гудящий или свистящий звук («гудит паровоз»). Это очень нравится детям. </td> </tr> <tr> <td data-bbox="1196 1011 1339 1086"></td> <td data-bbox="1339 1011 1684 1086"> Холодный ветер (Песенка ветра) Из положения «Мост» вернуться в положение «Забор». Подуть на язык 3-4 раза, звук с-с-с-с... </td> </tr> <tr> <td data-bbox="1196 1086 1339 1187"></td> <td data-bbox="1339 1086 1684 1187"> Хомячок Предлагаем малышу надуть щеки при закрытом рте и поддерживать в таком положении 3–5 секунд, а потом выдохнуть, расслабиться, стлотить слюну. Повторим упражнение 3–4 раза. </td> </tr> <tr> <td data-bbox="1196 1187 1339 1294"></td> <td data-bbox="1339 1187 1684 1294"> Цветы Вдох через нос - «нюхать цветок», на выдохе произнести: «Ах, как пахнет!» Повторить 2-3 раза. </td> </tr> </table>		Утюжок Рот чуть приоткрыт. Широким кончиком языка надо поглаживать буточки за верхними зубами: назад – вперед. Выполнять 20-25 раз.		Фокус (Дуем с чашечки) Улыбнуться, приоткрыть рот, положить широкий передний край языка на верхнюю губу так, чтобы боковые края его были прижаты, а посередине был небольшой желобок. Затем плавно подуть вверх, на нос.		Футбол (Загоним мяч в ворота) Выгнуть губы вперед «трубочкой» и длительно подуть на шарик (лежит на столе перед ребёнком), загоняя его между двумя кубиками. Варианты зависят от вашей фантазии. Можно предложить ребёнку подуть на вертушку, мелкие игрушки, которые легко катятся по столу, ватку (случь с ладошки). Направленная воздушная струя хорошо вырывается, если предложить ребёнку подуть в небольшую чистую бутылочку (из-под капель). При точном попадании воздушной струи в бутылочку раздаётся своеобразный гудящий или свистящий звук («гудит паровоз»). Это очень нравится детям.		Холодный ветер (Песенка ветра) Из положения «Мост» вернуться в положение «Забор». Подуть на язык 3-4 раза, звук с-с-с-с...		Хомячок Предлагаем малышу надуть щеки при закрытом рте и поддерживать в таком положении 3–5 секунд, а потом выдохнуть, расслабиться, стлотить слюну. Повторим упражнение 3–4 раза.		Цветы Вдох через нос - «нюхать цветок», на выдохе произнести: «Ах, как пахнет!» Повторить 2-3 раза.	до 7.05 фото или видео в WhatsApp	Перед занятием выполнить артикуляционную гимнастику, дыхательные упражнения, работа с предметным и картинками(род имен существительных)
	Утюжок Рот чуть приоткрыт. Широким кончиком языка надо поглаживать буточки за верхними зубами: назад – вперед. Выполнять 20-25 раз.																	
	Фокус (Дуем с чашечки) Улыбнуться, приоткрыть рот, положить широкий передний край языка на верхнюю губу так, чтобы боковые края его были прижаты, а посередине был небольшой желобок. Затем плавно подуть вверх, на нос.																	
	Футбол (Загоним мяч в ворота) Выгнуть губы вперед «трубочкой» и длительно подуть на шарик (лежит на столе перед ребёнком), загоняя его между двумя кубиками. Варианты зависят от вашей фантазии. Можно предложить ребёнку подуть на вертушку, мелкие игрушки, которые легко катятся по столу, ватку (случь с ладошки). Направленная воздушная струя хорошо вырывается, если предложить ребёнку подуть в небольшую чистую бутылочку (из-под капель). При точном попадании воздушной струи в бутылочку раздаётся своеобразный гудящий или свистящий звук («гудит паровоз»). Это очень нравится детям.																	
	Холодный ветер (Песенка ветра) Из положения «Мост» вернуться в положение «Забор». Подуть на язык 3-4 раза, звук с-с-с-с...																	
	Хомячок Предлагаем малышу надуть щеки при закрытом рте и поддерживать в таком положении 3–5 секунд, а потом выдохнуть, расслабиться, стлотить слюну. Повторим упражнение 3–4 раза.																	
	Цветы Вдох через нос - «нюхать цветок», на выдохе произнести: «Ах, как пахнет!» Повторить 2-3 раза.																	


1. Взрослый произносит 4 слова, ребёнок

					<p>называет то, которое отличается от остальных:</p> <p>Канава-канава-какао-канава Ком-ком-кот-ком Утёнок-утёнок-утёнок-котёнок Винт-винт-бинт-винт Дудка-будка-дудка-дудка Билет-балет-балет-балет</p> <p>2. Устно составить предложения, определив род им. сущ. Шумела Шумело (море, волна, толпа, собрание, река) Висело Висела (картина, объявление, зеркало, вывеска, полотенце)</p> <p>3. Подобрать сущ. к прилаг., определить род Сложный....., сложная..., сложное... Снежный..., снежная..., снежное...</p>		
7.05.2020	чтение	Обобщающий урок по разделу «Веселые истории»	стр 83		<p>Физминутка https://www.ymkinashkola.com/</p>	до 8 .05 фото или видео в WhatsApp	Проработать все вопросы «Проверь себя», вспомни к какому произведению нарисован рисунок, перескажи
	рус.яз	Слова в предложении	стр 62-63	Упр 5	https://yandex.ru/images/search?pos=9&img_url=https%3A%2F%2Fds02.infourok.ru%2Fupload	до 8 .05 фото или	Работая по ссылкам,

				s%2Fex%2F01e1%2F00030f20-621c4dc5%2Fimg6.jpg&text=Предлджении+состоят+из+слов&rpt=simage&source=related-duck https://ds04.infourok.ru/uploads/ex/032d/00066bcc-f0ac2b73/img17.jpg https://ds04.infourok.ru/uploads/ex/032d/00066bcc-f0ac2b73/img18.jpg https://ds04.infourok.ru/uploads/ex/0018/0011edef-7f356542/img17.jpg	видео в WhatsApp	отрабатываем навык составления предложений и согласования слов
матем	Действия с именованными величинами	102-103, Игра «Купи билет и получи сдачу»	№48(а), 49(1)	Повторить величины https://cdn1.ozone.ru/s3/multimedia-m/6006417058.jpg	до 8 .05 фото или видео в WhatsApp	Вспомнить величины, их значения, повторить таблицу умножения на 7
р.труд	Работа с бумагой «Улитка»	-	-		до 9.05 фото или видео в WhatsApp	В начале повторить ТБ при работе с ножницами, клеем, правила работы и уборки своего рабочего места по окончании.В

							<p>выполнять работу, опираясь на пошаговые инструкции</p>
рисов	«Полянка одуванчиков»	Техника рисования (трубочкой, разрезанной с конца-оттиском)		https://yandex.ru/video/search?text=видео%20для%20детского%20сада%20как%20нарисовать%20одуванчик%20трубочкой&path=wizard&parent-reqid=1588230016013156-359603574052976491000252-production-app-host-vla-web-yp-55&filmId=14827745974868261310	до 8 .05 фото или видео в WhatsApp	Понаблюдать за цветком, потрогать, понюхать, сравнить одуванчик с мать –и-мачехой:рисунок выполнить в соответствии этапов в видеоролике	
внеур.д (Е.В.)	Игра- путешествие «В стране дорожных знаков».	Смотреть фильм	Аппликация любого дорожного	http://www.youtube.com/watch?v=L18Dt1vfhI	до 10.05 фото или видео в WhatsApp	Помочь сделать аппликацию знака, повторить что он обозначает и	

							для чего он нужен
8.05.2020	чтение	Г Ладонщиков Скворец на чужбине	стр 84-85		<p>Артикуляционная разминка. https://stories-of-success.ru/mikhaila-plyatskovskogo Разобрать смысл пословицы «Всякому мила своя сторона» https://yandex.ru/video/search?text=Г%20Ладонщиков%20Скворец%20на%20чужбине&path=wizard&parent-reqid=1588229620954485-45719810958183772200296-production-app-host-man-web-yp-21&filmId=18089638676246260398</p>	до 10.05 фото или видео в WhatsApp	Куда улетел скворец? Что такое чужбина? Почему скворец стремился в родные края?
	ритмика	Разминка. Музыкальные игры.	Выполнить с ребенком общеукрепляющие упражнения на мышцы шеи, рук, ног, туловища. Выполнить дыхательную гимнастику (вдох-носом, выдох-ртом, 5 раз). Затем по ссылке поиграть в игру		https://www.youtube.com/watch?v=s6c8U-5c74g	До 08.05.2020. фото в WhatsApp в группу класса	Выполнять вместе с ребенком, и если необходимо, оказать помощь

		«музыкальные башмачки»				
матем	Контрольная работа по теме «Счет в пределах 100»	стр 105	1 вариант (Дима Т, Витя Ш, Дима Ш, Максим К) 2 вариант (Сава К, Кристина У, Даша Б, Саша Ж)		до 11 .05 фото или видео в WhatsApp	Внимательно отнестись к тому, какой вариант выполняет ребенок
я позн. мир	Раннецветущие растения: подснежник 		сделать рисунок подснежника	https://yandex.ru/video/search?text=подснежник%20видео%20для%20детей&path=wizard&parent-reqid=1588229485500119-1040017701755115068602044-production-app-host-man-web-yp-105&filmId=10986133628734602521	до 10 .05 фото или видео в WhatsApp	сделать рисунок подснежника на листочке А-4
АФК	Игра " Слушай сигнал"			https://www.youtube.com/watch?v=MoJkdQC4j0g	До 13.05.20, обратную связь (фото, видео учителю АФК по вацапу(89221205737)	В ссылке представленны игры с мячом в домашних условиях

	внеур.д (Д.А)	«Моя любимая игрушка»			https://vk.com/away.php?to=https%3A%2F%2Finfourok.ru%2Fprezentaciya_na_temu_i_storiya_igrushki-158094.htm&cc_key=		Посмотреть презентацию «История игрушки», рассказать про свою любимую игрушку. Нарисовать на листе А4 свою любимую игрушку (красками.)