


Расписание учебных занятий по реализации АООП с применением электронного обучения и дистанционных образовательных технологий


3б класс

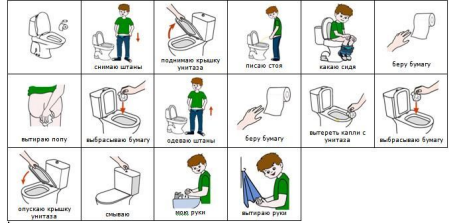


Класс	Учебный предмет	Тема	Форма проведения			Срок исполнения, обратная связь	Комментарии учителя
			учебник	тетрадь / лист	электронный ресурс		
Вторник 12.05.2020							
3Б	речь и АК	Изучение новых согласных звуков и букв Сс	Правильное и четкое произношение изучаемых звуков. Различение звуков и букв в начале и в конце слова. Чтение, списывание слов и предложений с изучаемой буквой			До 13.05.2020. фото выполненного задания в WhatsApp в группу класса	Задание для Артема, Влада и Ромы. Саша и Глеб - пропись
	АФК	Игра "Вперед - назад"			<p>В ссылке представлены игры с мячом в домашних условиях https://www.youtube.com/watch?v=MoJkdQC4j0g</p>	До 13.05.20, обратную связь (фото, видео отправить учителю АФК по вацапу(89221 205737)	Выполнять игры по ссылке на видеоурок
	окр. пр. мир	Солнце. Значение в жизни человека	Ребенок получает представление о Солнце как источнике тепла и света, знакомится со значением солнца в жизни человека и в природе.		<p>https://youtu.be/hCHwcnYVGhg https://youtu.be/pwMx55r9fac</p>	До 13.05.2020. фото выполненного задания в WhatsApp в группу класса	Посмотреть видео по ссылкам




			Солнечный свет необходим всему живому: человеку, животным, растениям. Для роста растений и живых организмов нужен солнечный свет. В сильную жару нужно носить головной убор, нельзя долго загорать на солнце.				
окр. соц. мир	Правила пользования общественным транспортом	Запомнить правила пользования общественным правилом			https://youtu.be/g0y8Uei1zGM	До 13.05.2020. фото выполненного задания в WhatsApp в группу класса	Правила поведения в общественном транспорте запомнить (как заходить, как вести себя в транспорте, как выходить)
ОБЖ	Что делать, если ты заблудился.	Вспомнить правила безопасного поведения.			https://youtu.be/OdaVZGPmcDA https://youtu.be/q5NXUPKo3Ds	До 13.05.2020. фото выполненного задания в WhatsApp в группу класса	Запомнить, что делать, если случилось так, что ты заблудился.
внеуроч. деятельность ТС	Поколение потомки, предки.	Знакомство с понятиями поколение, потомки, предки. Узнавание родственников на фото, называние имен и родственных связей	Коллаж «Моя большая семья»		https://infourok.ru/prezentaciya-k-zanyatiyu-vneurochnoy-deyatelnosti-ya-i-moya-semya-382934.html	До 16.05.2020 фото в WhatsApp в группу класса	
Среда 13.05.2020							
3Б	окр. пр. мир	Солнце.	Ребенок получает		https://youtu.be/905BcgBIPG0	До 14.05.2020.	Посмотреть видео

		Значение в жизни человека	представление о Солнце как источнике тепла и света, знакомится со значением солнца в жизни человека и в природе. В сильную жару нужно носить головной убор, нельзя долго загорать на солнце. Солнечный свет необходим всему живому: человеку, животным, растениям. Для роста растений и живых организмов нужен солнечный свет.		https://youtu.be/O46jcc0zZWg https://youtu.be/7_zoxL1iGVE	фото выполненного задания в WhatsApp в группу класса	и запомнить, как и когда лучше гулять в солнечную погоду
	АФК	Игра " Мяч соседу"			В ссылке представлены игры с мячом в домашних условиях https://www.youtube.com/watch?v=MoJkdQC4j0g	До 14.05.20. обратную связь (фото, видео отправить учителю АФК по вацапу (89221205737)	Выполнять игры по ссылке на видеоурок
	человек	Сообщение о желании сходить в туалет			 ТУАЛЕТ	До 14.05.2020. фото выполненного задания в WhatsApp в группу класса	Ребенка обучаем сообщать о желании сходить в туалет доступным ему образом: Артем, Рома - фразой «хочу в туалет» или

							«можно в туалет» Глеб, Саша, Влад - карточкой - туалет
	ИЗО	Лепка «Гриб»			https://infourok.ru/prezentaciya-po-tehnologii-grib-iz-plastilina-3811226.html 	До 14.05.2020. фото выполненного задания в WhatsApp в группу класса	Слепить два грибочка, большой и маленький
	внеуроч. деятельность АА	Игры и упражнения на развитие восприятия				До 14.05.2020. фото выполненного задания в WhatsApp в группу класса	Внимательно рассмотреть картинки и выполнить задания: 1. Помочь животным добраться до еды (лабиринты) 2. Угадать, кто спрятался на картинках «зоркий глаз» 3. Помочь черепахе добраться до цветочка
	АК	Понимание слов,	Обучение пониманию			До 14.05.2020. фото	Спрятать игрушки в различных

		обозначающи х взаимосвязь слов в предложении (в, на, под)	предлогов.			выполненного задания в WhatsApp в группу класса	местах (на столе, на кровати, под кроватью, под стулом, в шкафу, в холодильнике) и дать ребенку инструкцию: найди, например, машинку, которая спрятана под столом и т.д.
Четверг 14.05.2020							
3Б	речь и АК	Ознакомление с фразой «играть вместе», символом, пиктограммой			<p>Как играть с другими детьми?</p>  <p>PECS.IN.UA</p>	До 15.05.2020. фото выполненного задания в WhatsApp в группу класса	Обучаем ребенка предлагать кому- либо поиграть вместе. Рассмотреть социальную историю как предлагать поиграть вместе.
	АФК	Игра " Мяч соседу"			<p>В ссылке представлены игры с мячом в домашних условиях https://www.youtube.com/watch?v=MoJkdQC4j0g</p>	До 19.05.20. обратную связь (фото, видео отправить учителю АФК по вацапу (89221205737)	Выполнять игры по ссылке на видеоурок

<p>человек</p>	<p>Соблюдение последовательности действий в туалете</p>	<p>Внимание ребенка обращается на то, что после туалета необходимо смыть унитаз и вымыть руки с мылом. Внимание ребенка обращается на аккуратное мочеиспускание, точное попадание в унитаз.</p>				<p>До 15.05.2020. фото выполненного задания в WhatsApp в группу класса</p>	<p>Картинки можно рассмотреть, запомнить последовательность, а затем разрезать и постараться восстановить последовательность действий в туалете</p>
<p>ИЗО</p>	<p>Рисование по трафаретам «Автобус»</p>					<p>До 15.05.2020. фото выполненного задания в WhatsApp в группу класса</p>	<p>Нарисовать автобус по трафарету, если нет трафаретов, то обводим транспорт по точкам в приложенном файле, дорисовываем дорогу, небо</p>
<p>самооблуж.</p>	<p>Уход за растениями</p>					<p>До 15.05.2020. фото выполненного задания в WhatsApp в группу класса</p>	<p>Правила ухода за комнатными растениями. Полив, рыхление, вытирание пыли и обрезание сухих листьев,</p>

	внеуроч. деятельность АА	Рисование свечой «Город ночью»			https://youtu.be/cInRqLd3kw4 	До 15.05.2020. фото выполненного задания в WhatsApp в группу класса	Выполнить работу по видео- уроку в ссылке (дома для рисунка можно распечатать предложенными, можно нарисовать самостоятельно)
	КРЗ	Понимание слов, обозначающи х взаимосвязь слов в предложении (в, на, под)	Обучение пониманию предлогов.			До 15.05.2020. фото выполненного задания в WhatsApp в группу класса	Продолжаем прятать игрушки в различных местах (на столе, на кровати, под кроватью, под стулом, в шкафу, в холодильнике) и дать ребенку инструкцию: найди, например, машинку, которая спрятана под столом и т.д.
Пятница 15.05.2020							
3Б	речь и АК	Повторение. применение фразы «играть вместе», символа, пиктограммы			Как играть с другими детьми?  	До 17.05.2020. фото выполненного задания в WhatsApp в группу класса	Отрабатываем учение предлагать совместную игру на своих домочадцах
	мат.	Число и	Придумать			До 17.05.2020.	Рома, Артем,

	представления	цифра 4. Решение примеров на вычитание (устно)	примеры самостоятельно на вычитание			фото выполненного задания в WhatsApp в группу класса	Влад Самостоятельно придумываем примеры на вычитание в пределах 4 на реальных предметах (игрушки, счетные палочки) Саша и Глеб – выполняют рисунок «на что похожа 4» (можно раскраску) https://yandex.ru/images/search?text=на%20что%20похожа%204%20картинки%20раскраска&lr=20224
	домоводство	<i>Уборка мебели.</i> Уборка с поверхности стола остатков еды и мусора				До 17.05.2020. фото выполненного задания в WhatsApp в группу класса	При удалении загрязнений с поверхности ребёнок учится видеть и убирать крупные загрязнения: фантики, обрезки бумаги, кусочки пиццы, а затем более мелкие: крошки и т.д. Сухой мусор убирает щеточкой. Сметая мусор, выполняет движение рукой на себя. Остатки

						каши, салата и т.п. — ребенок вытирает тряпкой.
музыка и движ.	П.И.Чайковский «Детский альбом»	Сделать зарисовку (или раскрасить) «Марш деревянных солдати́ков»		https://www.youtube.com/watch?time_continue=122&v=FmzjWNJzYp8&feature=emb_logo https://www.youtube.com/watch?v=J6hGHTFuemo https://yandex.ru/images/search?text=деревянный%20солдатик%20раскраска&lr=20224&pos=1&img_url=https%3A%2F%2Ffraskz.ot7.ru%2Fuploads%2F3%2F1%2F8%2Ftoys7683.jpg&rpt=simage	до 15.05.2020 фото выполненных заданий присылать по эл. почте 79221396547@yandex.ru или по WhatsApp 8(922)139-65-47	Посмотреть видео и сделать рисунок
КРЗ	Понимание слов, обозначающих взаимосвязь слов в предложении (в, на, под)	Обучение пониманию предлогов.			До 17.05.2020. фото выполненного задания в WhatsApp в группу класса	Продолжаем тему с предлогами, но теперь ребенок прячет игрушки по инструкции родителей: поставь машинку в шкаф; мишку посади на кровать; книгу положи на стол
ППД	«Дидактическая игра: «Чудесный мешочек» (узнавать спрятанные предметы, игрушки на ощупь), «Что	<u>Задание: Игра:</u> <u>«Чудесный мешочек».</u> В мешочке лежат предметы разной формы (кубик, шарик, кирпичик, и др.). <u>Инструкция:</u> Показать ребенку		https://www.maam.ru/detskijasad/didakticheskaja-igra-chudesny-meshochek-pozvoljaet-bystro-opredelit-uroven-razvitiya-myslitelnoi-i-motornoideyatelnosti.html	До 17.05.2020. фото выполненного задания в WhatsApp в группу класса	

		изменилось?»	<p>предметы, которые лежат в мешочке, дать обследовать предмет на ощупь. Какой? Отметить есть ли углы у предмета.</p> <p>- Опустите руку в мешочек и не доставая предмет, назови какой формы предмет (Для обучающихся с ТМНР на столе лежат те же предметы, <u>инструкция:</u> покажи!) <u>Материал:</u> Мешочек из ткани, предметы разной формы (можно использовать строительный материал). <u>Игра: «Что изменилось?».</u></p> <p>Расставьте предметы в ряд. Попросите ребенка внимательно на них посмотреть и запомнить, какие предметы и в каком порядке стоят на столе. Попросите ребенка отвернуться или крепко закрыть</p>		<p>http://www.karakyli.ru/2014/03/26/chto-izmenilos/</p>		
--	--	--------------	---	--	--	--	--

			<p>глазки. Уберите какой-нибудь предмет (не делайте более одного изменения!). Попросите ребенка повернуться (или открыть глаза). <u>Инструкция:</u> - Что изменилось? Покажи! Похвалите ребенка.</p>				
	внеуроч. деятельность ТС	Поведение в библиотеке	Знакомство с правилами поведения в библиотеке		https://www.youtube.com/watch?v=lvCG7dBNX3o https://www.youtube.com/watch?v=TCopdAadm5Q	До 16.05.2020 фото в WhatsApp в группу класса	Просмотр мультфильма