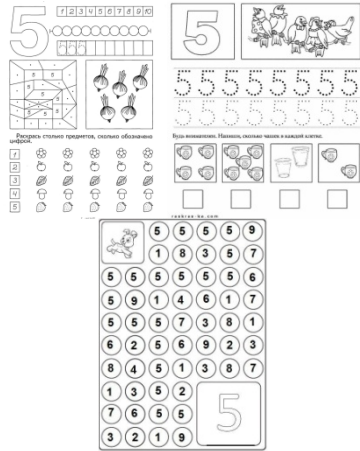




Расписание учебных занятий по реализации АООП с применением электронного обучения и дистанционных образовательных технологий


3б класс

Класс	Учебный предмет	Тема	Форма проведения			Срок исполнения, обратная связь	Комментарии учителя
			учебник	Тетрадь / лист	электронный ресурс		
Понедельник 18.05.2020							
3 Б	окр. соц. мир	Специальный транспорт. Пожарная машина. Назначение.	Ребенок знакомится с транспортными средствами специального назначения, оборудованными звуковой и визуальной системой оповещения		https://youtu.be/yr5Hjxd9EcQ https://youtu.be/dY8CX2LuKLY	До 20.05.2020. фото выполненного задания в WhatsApp в группу класса	учится различать по отличительным знакам (символ, цвет и т.д.), получает представления о назначении специального транспорта (пожарная машина – тушит пожар)
	мат. представления	Число и цифра 5. Решение задач на сложение (на предметах, устно)	Число и цифра 5. Соотнесение числа 5 и цифры 5. Штриховка цифры с помощью трафарета.			До 20.05.2020. фото выполненного задания в WhatsApp в группу класса	Артем, Рома и Влад – выполняют все задания, Саша и Глеб задание с лабиринтом, и картинка с луковицами, пропись с цифрой 5 не делать
	двигательное развитие	Подвижные игры	«3 медведя». 3 игрока – «медведя» влезают			До 22.05.2020. фото или видео в	развитие умения следовать правилам игры и


			<p>«на деревья полакомиться медом» (становятся на скамейки, пеньки, расположенные в разных местах). Прилетают игроки - «пчелы» и пытаются «ужалить» (осалить) медведей. Те убегают в свои «берлоги» (нарисованные на земле круги). В берлоге медведя пчела ужалить не может. Медведь, ужаленный более 3-х раз, выходит из игры.</p>			WhatsApp в группу класса	словесной инструкции взрослого.
	ИЗО	<p>Составление по образцу «Грузовика» из геометрических фигур</p>	<p>Подготовка к аппликации: рассмотреть образец, выбрать цвета для грузовика (можно раскрасить грузовик в выбранные цвета). Вырезать из цветной бумаги шаблоны для аппликации. Доделаем аппликацию в среду</p>			До 20.05.2020. фото выполненного задания в WhatsApp в группу класса	
руч. труд.	Наматывание ниток	Упражнения в наматывании ниток				До 20.05.2020. фото	




		«Клубок для кошки»	на клубок			выполненного задания в WhatsApp в группу класса	
музыка и движ.	П.И. Чайковский «Детский альбом»	-	Сделать зарисовку (или раскрасить) «Вальс»	https://www.youtube.com/watch?v=BT1KtS90Mck https://yandex.ru/images/search?text=чайковский%20детский%20альбом%20вальс%20раскраска&ncrnid=1589557270649-2285113902460001&pos=12&img_url=https%3A%2F%2Fstolicadetstva.com%2Fimages%2Ftext%2F5_.jpg&rpt=simage	до 22.05.2020 фото выполненных заданий присылать по эл. почте 79221396547@yandex.ru или по WhatsApp 8(922)139-65-47	Посмотреть видео и сделать рисунок	
СР	Тема: Движения и позы верхних и нижних конечностей.			https://vscolu.ru/didakticheskie-igry/didakticheskie-igry-emocionalnogo-xaraktera-dlya-doshkolnikov.html		<u>Игра: «Зеркало»</u> Взрослый с ребенком, становятся или садятся лицом друг к другу. Взрослый с помощью мимики и пантомимики (замедленных движений головой, руками, туловищем, ногами) передает разные движения. Задача ребенка «зеркала» быть его отражением, точно копировать его движения. <u>Инструкция:</u> - Повтори! <u>Игра: «Что</u>	



							<p><u>изменилось?».</u> Перед началом игры ребенок должен в течение 30 секунд запомнить расположение предметов на столе, отвернуться (или выйти из комнаты), после того как взрослый внесет изменения (уберет предмет или внесет новый), попросить ребенка посмотреть на предметы еще раз и рассказать, что изменилось. <u>Инструкция:</u> - Чего нет? - Что изменилось?</p>
Вторник 19.05.2020							
3Б	речь и АК	Ознакомление с фразой «помоги», символом, пиктограммой			 помоги	До 21.05.2020. фото выполненного задания в WhatsApp в группу класса	Ребенка обучаем просить помощи доступным ему образом: Артем, Рома - фразой «помоги» Глеб, Саша, Влад - карточкой - помоги
	АФК	Игра " Гонка мячей			https://www.youtube.com/watch?v=wWquU5A-BHQ	До 20.05.20, обратную связь (фото,	В ссылке представлены игры с мячом

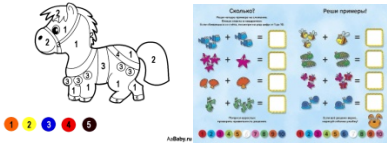
						видео отправить учителю АФК по вацапу(89221 205737)	познакомится с играми
окр. пр. мир	Луна. Значение в жизни человека	Ребенок получает представление о Луне как спутнике Земли, который движется вокруг нее. На Луне нет воздуха и, поэтому, там не может быть жизни.			https://youtu.be/Lej4l2Hia_Q	До 21.05.2020. фото выполненного задания в WhatsApp в группу класса	Ребенок знакомится с формой луны, получает представления о том, что человек всегда видит только одну стороны Луны, что Луна никогда не меняет форму, хотя мы ее видим разной (при ее движении вокруг земли солнечный свет падает на Луну и освещает различные участки).
окр. соц. мир	Специальный транспорт. Пожарная машина. Назначение.	Раскрасить пожарную машину, нарисовать символ пожарной машины, раскрасить пожарного				До 21.05.2020. фото выполненного задания в WhatsApp в группу класса	
ОБЖ	Моя безопасность на летних каникулах	Правила поведения в городе и на природе			https://youtu.be/jcDaSuxQ_FQ	До 21.05.2020. фото выполненного задания в WhatsApp в группу класса	
внеуроч. деятельность	Родословное дерево	Узнавание родственников на	Подготов ка		https://yandex.ru/collections/user/l-galun/shablony-semeinogo-dereva/	До 23.05.2020 фото в	По ссылке можно выбрать шаблон

	ТС		фото, название имен и родственных связей.	основы, фото для изготовления родословного древа.		WhatsApp в группу класса	для вашего родословного древа
Среда 20.05.2020							
3Б	окр. пр. мир	Луна. Значение в жизни человека	Ребенок получает представление о Луне как спутнике Земли, который движется вокруг нее. На Луне нет воздуха и, поэтому, там не может быть жизни.		https://youtu.be/KaJYhJzglGM https://youtu.be/IHmwnr-m-M4	До 22.05.2020. фото выполненного задания в WhatsApp в группу класса	Ребенок знакомится с формой луны, получает представления о том, что человек всегда видит только одну стороны Луны, что Луна никогда не меняет форму, хотя мы ее видим разной (при ее движении вокруг земли солнечный свет падает на Луну и освещает различные участки).
	АФК	Игра "Перекаати мяч"			https://www.youtube.com/watch?v=wWquU5A-BHQ	До 21.05.20 , обратную связь (фото, видео отправить учителю АФК по вацапу (89221205737))	В ссылке представлены игры с мячом познакомятся с правилами игр
	человек	Выбор одежды в соответствии с погодой			https://youtu.be/LD4GtyfZiRM	До 22.05.2020. фото выполненного задания в	Посмотреть мультик.

						WhatsApp в группу класса	
ИЗО	Составление по образцу «Грузовика» из геометрических фигур	Из вырезанных в понедельник частей составить грузовик, наклеить на картон				До 22.05.2020. фото выполненного задания в WhatsApp в группу класса	
внеуроч. деятельность АА	Игры на развитие памяти				До 22.05.2020. фото выполненного задания в WhatsApp в группу класса	Задание: запомни какого цвета каждый предмет. Артем, Рома, Влад – закрой верхнюю картинку и вспомни, какого цвета был предмет – раскрась. Проверь задание Саша и Глеб – раскрась предметы внизу в соответствии с образцом	
АК	Понимание слов, обозначающих взаимосвязь слов в предложении (из, около, за)					До 22.05.2020. фото выполненного задания в WhatsApp в группу класса	Для формирования навыка используются различные предметы, доступные ребенку для захвата (кубики, конфеты и др.) и различные поверхности (достань из ящика, поставь около стула,

							спрячь за спину и т.д.)
Четверг 21.05.2020							
3Б	речь и АК	Ознакомление с фразой «помоги», символом, пиктограммой			 помоги	До 23.05.2020. фото выполненного задания в WhatsApp в группу класса	Побуждаем ребенка ежедневно просить помощи доступным способом. Артем, Рома – фраза, Глеб, Саша, Влад - карточка
	АФК	Игра "Перекасти мяч"			https://www.youtube.com/watch?v=wWquU5A-BHQ	До 26.05.20, обратную связь (фото, видео отправить учителю АФК по вацапу (89221205737))	В ссылке представлены игры с мячом поиграть в любую доступную игру.
	человек	Выбор одежды в соответствии с погодой				До 23.05.2020. фото выполненного задания в WhatsApp в группу класса	Вспоминаем про выбор одежды в соответствии с погодой
	ИЗО	Изготовление совы из шишки				До 23.05.2020. фото выполненного задания в WhatsApp в группу класса	Выполнить поделку по образцу
	самооблуж.	Практическое занятие «уход за комнатными растениями»				До 23.05.2020. фото выполненного задания в WhatsApp в	Выполнить уход за комнатным растением: полить, подрыхлить

						группу класса	землю, протереть пыль с листьев
	внеуроч. деятельность АА	Пластилинграфия Медвежонок				До 23.05.2020. фото выполненного задания в WhatsApp в группу класса	Скатать из пластилина небольшие шарики и ими заполнить все пространство медведя
	КРЗ	Понимание слов, обозначающих взаимосвязь слов в предложении (из, около, за)				До 23.05.2020. фото выполненного задания в WhatsApp в группу класса	Для формирования навыка используются различные предметы, доступные ребенку для захвата (кубики, конфеты и др.) и различные поверхности (достань из ящика, поставь около стула, спрячь за спину и т.д.)
Пятница 22.05.2020							
3Б	речь и АК	Сообщение о желании пить и кушать			 КУШАТЬ ПИТЬ	До 24.05.2020. фото выполненного задания в WhatsApp в группу класса	Побуждаем ребенка ежедневно сообщать о желании пить и кушать доступным ему образом Артем и Рома, – фразы, Глеб, Влад, Саша - карточка

<p>мат. представления</p>	<p>Число и цифра 5. Решение задач на сложение (на предметах, устно)</p>	<p>Решаем примеры на сложение (Арте́м, Рома, Влад)</p>			<p>До 24.05.2020. фото выполненного задания в WhatsApp в группу класса</p>	<p>Саша и Глеб раскраска по номерам</p>
<p>домоводство</p>	<p><i>Уборка мебели.</i> Уборка с поверхности стола остатков еды и мусора (практическое задание)</p>				<p>До 24.05.2020. фото выполненного задания в WhatsApp в группу класса</p>	<p>При удалении загрязнений с поверхности ребёнок учится видеть и убирать крупные загрязнения: фантики, обрезки бумаги, кусочки пиццы, а затем более мелкие: крошки и т.д. Сухой мусор убирает щеточкой. Сметая мусор, выполняет движение рукой на себя. Остатки каши, салата и т.п. — ребенок вытирает тряпкой.</p>
<p>музыка и движ.</p>	<p>П.И.Чайковский «Детский альбом»</p>	<p>-</p>	<p>Сделать зарисовку (или раскрасить) «Камаринская»</p>	<p>https://www.youtube.com/watch?v=kuTcSUMhlzc https://yandex.ru/images/search?text=камаринская%20раскраска&lr=20224&pos=17&img_url=https%3A%2F%2Fwww.malvorlagenkostenlos.com%2Fimages%2Fjoomgallerу%2Foriginals%2Ffasching_malvorl</p>	<p>до 23.05.2020 фото выполненных заданий присылать по эл. почте 79221396547@yandex.ru или по WhatsApp</p>	<p>Посмотреть видео и сделать рисунок</p>

					agen 9%2Ftanzen in trachten malvorlagen karneval 20160221 1943828973.png&rpt=simage&url=http%3A%2F%2Fkartik.ru%2Fwp-content%2Fuploads%2F2017%2F05%2Ftancy-raskraska-48155.jpg&ogl_url=https%3A%2F%2Fwww.malvorlagenkostenlos.com%2Fimages%2Ffoomgallery%2Foriginals%2Ffasching_malvorlagen_9%2Ftanzen_in_trachten_malvorlagen_karneval_20160221_1943828973.png	8(922)139-65-47	
КРЗ	Понимание слов, обозначающих взаимосвязь слов в предложении (из, около, за)					До 24.05.2020. фото выполненного задания в WhatsApp в группу класса	Для формирования навыка используются различные предметы, доступные ребенку для захвата (кубики, конфеты и др.) и различные поверхности (достань из ящика, поставь около стула, спрячь за спину и т.д.)
ППД	Тема: Работа с мозаикой.						<u>Задание:</u> <u>Выкладывание по показу узоров с соблюдением цвета и пространственных отношений.</u> <u>Инструкция:</u>

Игра 1.

Предложить ребёнку сходить на полянку за цветами.

Показываем рабочее поле, на котором выложены цветы без серединки.

Показываем на цветок и называем его цвет, просим ребёнка повторить.

Покажи, где красный цветок». Затем предлагаем

найти для него деталь

(серединку)

красного цвета (такую же).

То же с остальными цветами.

Игра 2. На

рабочем поле выложены только серединки цветов.

Мы предлагаем ребёнку сделать лепестки

(выложить их вокруг основы)

Игра 3. На

							<p>рабочем поле выложены цветы из мозаики без серединки. Просим ребёнка найти серединку для цветка определённого цвета. Например: «Посмотри, цветов – красный. Найди для него синюю серединку». То же с другими цветами. После того, как ребенок выполнит предложенные задания, усложнить их (предложить самостоятельную работу):</p> <ul style="list-style-type: none"> - Сделай, дорожку! - Сделай, солнышко и др.
	внеуроч. деятельность ТС	Викторина «Культура поведения»	Обобщение ранее пройденных тем	Ответы на вопросы викторины	https://infourok.ru/viktorina-dlya-doshkolnikov-shkola-vezhlivosti-1587237.html	До 23.05.2020 фото в WhatsApp в группу класса	