

Расписание учебных занятий по реализации АООП с применением электронного обучения и дистанционных образовательных технологий в 9 классе с 12.11.2020

ЧЕТВЕРГ

Дата, класс	Учебный предмет	тема	Форма проведения			Срок исполнения, обратная связь	Комментарии учителя
			учебник	тетрадь	электронный ресурс		
12.11. 9 класс	чтение и развитие речи	Н.В. Гоголь (биография)		Записать число, тему урока. Краткий конспект.	https://docs.google.com/viewer/viewer?url=https://nsportal.ru/sites/default/files/2011/12/14/nikolay_vasilevich_gogol.ppt	до 13.11.2020 г. фото выполненных заданий присылать по эл. почте 79221396547@yandex.ru или по WhatsApp 8(922)139-65-47	1. Краткий конспект в тетрадь. 2. Посмотреть презентацию.
	математика	Объем геометрического тела. Обозначение: V.	стр. 98 параграф 8 Прочитать (Что такое объем тела?) стр. 99 № 308 прочитать, стр. 101 прочитать	Задания выполняются письменно		12.11. -13.11. В формате фото. lelia4321@yandex.ru	(вычисляем объем по формуле $V = a \cdot a \cdot a$, Например: Найди объем прямоугольного параллелепипеда с ребрами, равными 3 см. Решение: $V =$

Добавлено примечание ([П1]):

			правило в рамочке. Выполнить письменно № 313				3*3*3 V= 27 см ³)
	Швейное дело (2 урока)	Символы по уходу за тканью	Изучить таблицу	Выполнить задание		Отправить фото на WhatsApp 8(922)139-65-47 до 13.11.	Ответить на вопросы устно

Символы по уходу за тканью Таблица 4

Символ	Значение символа
Стирка	
	Не стирать. Изделия с этим знаком нельзя стирать, их следует подвергать химической чистке
	Допускается только ручная стирка при температуре воды не выше 30–40 °С (в зависимости от изделия). При стирке соблюдать осторожность, после полоскания изделие не выкручивать
	Стирать с нейтральными моющими средствами в тёплой воде при максимальной температуре 40 °С
	Стирать в горячей воде при температуре 60 °С. Примечание. Этот знак относится к изделиям, не стойким к кипячению
	Допускается стирка изделий с кипячением
Утюжка	
	Не утюжить
	Утюжить при низкой температуре (до 110 °С). Примечание. Символ применяется для тканей из синтетических волокон
	Утюжить при средней температуре (до 150 °С) через слегка увлажнённую ткань (проутюжить) или утюгом с пароувлажнителем. Примечание. Символ применяется для хлопчатобумажных, шелковых и шерстяных тканей, тканей из вискозного волокна
	Утюжить при высокой температуре (до 200 °С). Примечание. Символ применяется для хлопчатобумажных и льняных тканей

Символ	Значение символа
Химическая чистка и отбеливание	
	Не подвергать химчистке
	Допускается чистка с любым растворителем
	Допускается чистка с использованием углеводорода, хлорного этилена. Примечание. Черта под кружком с буквой «Р» указывает на необходимость подвергать изделие щадящей чистке
	Допускается чистка с использованием углеводорода. Примечание. Черта под кружком с буквой «F» указывает на необходимость подвергать изделие щадящей чистке
	Не отбеливать, нельзя использовать хлорсодержащие моющие средства и стиральные порошки с отбеливателями
	Допускается отбеливание
	Допускается отбеливание с применением хлора
	Допускается отбеливание только без хлора
Сушка и отжим	
	Не сушить (этот символ применяется вместе с символом «Не стирать»)
	Можно сушить любым подходящим способом

Продолжение

Символ	Значение символа
	Сушить без отжима
	Сушить на горизонтальной поверхности
	Не выкручивать
	Нельзя выжимать и сушить в стиральной машине или в электрической сушилке для белья
	Можно выжимать и сушить в стиральной машине или в электрической сушилке для белья
	Сушить при низкой температуре
	Сушить при средней температуре

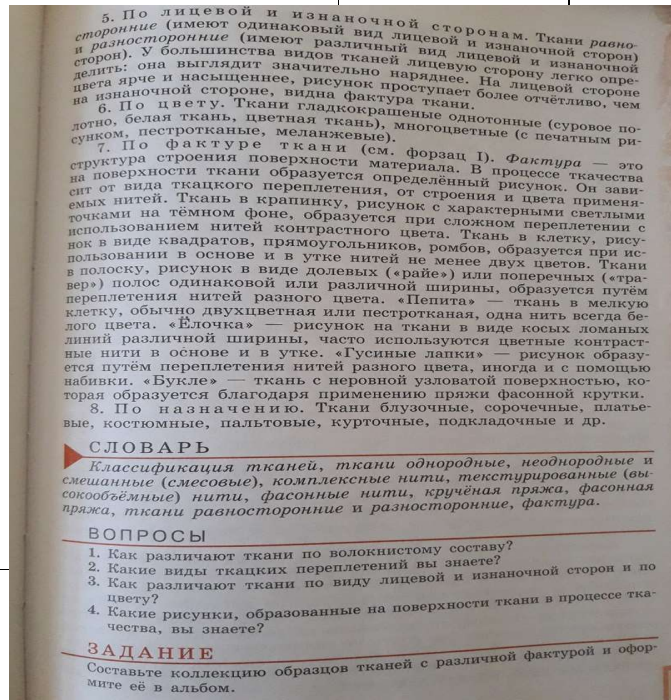
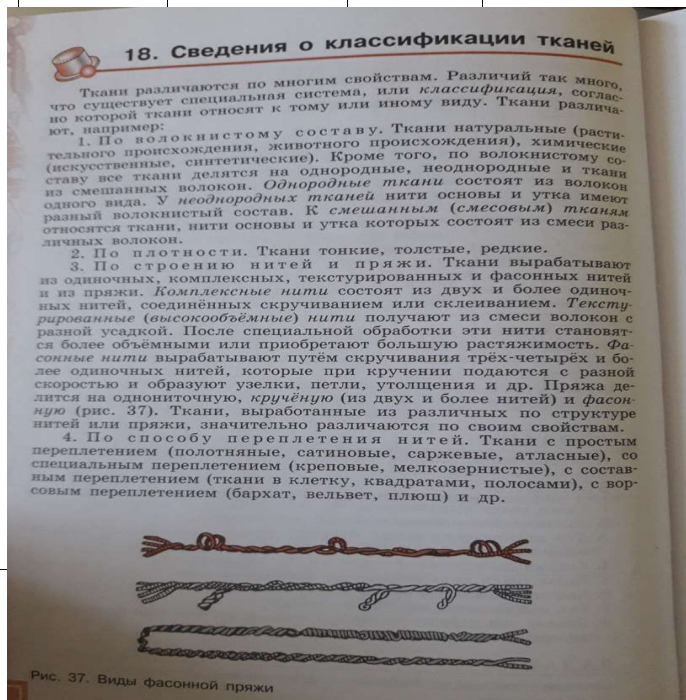
СЛОВАРЬ
Микроволокна, хлорин, спандекс, эластан, лайкра.

ВОПРОСЫ


1. Какие ткани вырабатывают из волокон капрона и лавсана?
2. Какие свойства имеют ткани из микроволокон?
3. Для изготовления каких швейных изделий используют ткани из микроволокон?
4. Какими свойствами обладает нитроновое волокно?
5. Какие ткани вырабатывают из волокон нитрона?
6. Какими свойствами обладает хлориновое волокно?
7. Как используется волокно спандекс?
8. Почему при покупке готового швейного изделия надо внимательно изучить этикетку, прикрепленную к нему?

ЗАДАНИЕ
Составьте коллекцию образцов сопроводительных этикеток и оформите её в альбом.

	Швейное дело (2 урока)	Сведения о классификации тканей	Прочитать	Выполнить задание.	Отправить фото на WhatsApp 8(922)139-65-47 до 13.11.	Ответить на вопросы (устно)




	столярное дело	Практическая работа				До 16.11.2020 фото работы отправить по WhatsApp 8(965)528-36-19	Из подручных средств (бруски, фанера, ветки и т. п.) вам нужно сделать поделку. Поделка может быть любая, но с использованием древесины. Делайте поделку до 16.11.2020.



	физическая культура	<p>Инструктаж по Т/Б на уроках гимнастики.</p> <p>Беседа: Значение гимнастических упражнений для развития координационных способностей.</p>			<p>Видео уроки инструктаж по Т/Б на уроках гимнастики. https://www.youtube.com/watch?v=kagbHB2Aubs</p> <p><u>Видео урок оздоровительное значение ФК и спорта</u> https://www.youtube.com/watch?v=kOxCjjMB9PU</p>	<p>Обратная связь до 18.11.20.</p> <p>Посмотреть видео уроки ответы на прислать вопросы присылать учителю АФК по WhatsApp 89221205737</p>	<p>Посмотреть видео уроки (1. перечислить требования по Т/Б на уроках ФК.</p> <p>Ответить на вопрос Влияние занятий физическими упражнениями.</p>
	ЛФК	<p>Инструктаж по ТБ на уроках ЛФК</p>	<p>https://yandex.ru/collections</p> <p>Во время учебного процесса есть вероятность: травмироваться при падении на твердую поверхность, получения травмы во время бросков мячей; риск получить травму, если плохо размялся; травмироваться во время спортивных игр. Для того чтобы свести все эти риски травмирования требуется соблюдать правила и требования безопасности.</p> <p>Если ученик освобожден от физкультуры, то он в любом</p>			<p>Продолжительность занятия 20 минут, во время занятия наблюдайте за состоянием ребенка. Не допускайте переутомле-</p>	

		<p>случае должен быть на уроке.</p> <p>Обучающимся необходимо переодеваться в спортивную одежду.</p> <p>Во время тренировочных занятий не следует употреблять пищу и жевать резинку.</p> <p>Для того, чтобы обучающиеся не заболели, не стоит пить прохладную воду после занятий спортом.</p> <p>Техника безопасности на уроках</p> <p>До занятий спортом необходимо переодеться в соответствующую одежду.</p> <p>Также снимите с себя и уберите в карманы предметы, которые могут быть опасны во время урока, например, часы.</p> <p>Обучающиеся по разрешению учителя спокойно готовят инвентарь, необходимый для урока.</p> <p>Во время занятий :</p> <p>обязательно слушайте учителя при выполнении упражнений и соблюдайте инструкции по технике безопасности на уроке;</p> <p>с инвентарем можно выполнять упражнения только после разрешения учителя;</p> <p>бегайте только по своей отведенной дороге, при забегах на небольшие расстояния;</p>		<p>ния. Чередуйте выполнение упражнений с отдыхом (если нужно).</p>
--	--	---	--	---



		<p>не нужно резко останавливаться во избежание столкновения с другими школьниками при забегах;</p> <p>не следует прыгать на скользкой или неровной поверхности, не приземляйтесь после прыжков на руки;</p> <p>соблюдайте дистанции;</p> <p>не стоит неожиданно для всех менять свою линию движения;</p> <p>не мешайте другим и не балуйтесь во время выполнения упражнений;</p> <p>если во время занятий резко ухудшилось ваше самочувствие или вы получили непредвиденную травму, то срочно сообщите учителю о том, что с вами произошло.</p> <p>После урока вы:</p> <p>можете убрать спортивный инвентарь, но только если об этом знает преподаватель;</p> <p>спокойно покиньте спортивный зал или площадку на уличной территории;</p> <p>переоденьтесь в школьную форму;</p> <p>не забудьте тщательно помыть руки с мылом и умыться.</p>		
--	--	---	--	--

ПЯТНИЦА

Дата,	Учебный	тема	Форма проведения	Срок исполнения,	Комментарии
-------	---------	------	------------------	------------------	-------------

класс	предмет		учебник	тетрадь	электронный ресурс	обратная связь	учителя
13.11. 9 класс	математика	Объем геометрического тела. Обозначение: V.	Повторить правило на стр. 101 Выполнить письменно Стр. 104 № 329,330	Задания выполняются письменно		12.11. -13.11. В формате фото. lelia4321@yandex.ru	(вычисляем объем по формуле $V = a \cdot a \cdot a$, Например: Найди объем прямоугольного параллелепипеда с ребрами, равными 3 см. Решение: $V = 3 \cdot 3 \cdot 3$ $V = 27 \text{ см}^3$)
	история	Советская Россия в первой половине 1920-х годов. (1 урок).	Прочитать текст в учебнике С.70-75, словарь с.75	Записать число, тему урока. Устно ответить на 3 вопроса. Письм . отв. на 1 вопрос.		До 15 ноября оправить в группу класса фото выполненной работы в тетради. Либо в WhatsApp на номер телефона: 8 904 386 30 39	Прочитать и обсудить текст в учебнике. Помочь оформить записи в тетрадях.

	естествознание	Значение опорно-двигательной системы. Роль физических упражнений в её формировании	С.62-63 читать. Устно ответить на вопросы с.202	Записать число, тему урока. Письменно ответить на вопрос № 8 с. 64		16.11 Фото письменной работы отправить на электронную почту avn_revda@mail.ru , подписав файл (фамилия обучающегося) либо по WhatsApp 89122709277	
	грамматика, правописание и развитие речи	Части речи. Имя существительное. Существительные собственные и нарицательные.	упр. № 72 упр. № 74	Записать число, тему урока. Выполнить задание по учебнику.	https://yandex.ru/images/search?from=tabbar&text=существительные%20собственные%20и%20нарицательные&pos=9&img_url=https%3A%2F%2Fds05.infourok.ru%2Fuploads%2Fex%2F0f06%2F000e66e5-1a7d92fd%2Fhello_html_716e5db8.png&rpt=simage	до 13.11.2020 г. фото выполненных заданий присылать по эл. почте 79221396547@yandex.ru или по WhatsApp 8(922)139-65-47	1. Выучить правило (ссылка) 2. Выполнить письменно упражнения (задание по учебнику)

	ОБЖ	ПДД для пешеходов			Ссылка на видео урок по ПДД для пешеходов https://www.youtube.com/watch?v=Nv-S0JGohCs		Посмотреть видео урок
	чтение и развитие речи	История создания сборника «Вечера на хуторе близ Диканьки»			https://interneturok.ru/lesson/literatura/6-klass/proizvedeniya-russkih-pisatelej-19-veka/n-v-gogol-istoriya-sozdaniya-sbornika-vechera-na-hutore-bliz-dikanki-syuzhet-povesti-kartiny-narodnoy-zhizni-v-povesti-noch-pered-rozhdestvom-peyzazh-rozhdestvenskoy-nochi?block=player	до 13.11.2020 г. фото выполненных заданий присылать по эл. почте 79221396547@yandex.ru или по WhatsApp 8(922)139-65-47	Посмотреть видео урок
	география	Румыния. Болгария	Прочитать текст по данной теме	Записать в тетрадь рамочку после прочтения тем		до 13.11. фото письменной работы по эл. почте atv_ural@mail.ru и по WhatsApp в	

						группу класса	
	психологический практикум	Тема: «Моя семья»		Письменно ответить на вопрос: «Какую семью я хочу создать в будущем?»	https://youtu.be/1jAQ9gzuuUY Просмотр социального видеоролика		Просмотр социального видеоролика

