



## Расписание учебных занятий по реализации АООП с применением электронного обучения и дистанционных образовательных технологий

### 3б класс



Класс	Учебный предмет	Тема	Форма проведения			Срок исполнения, обратная связь	Комментарии учителя
			учебник	Тетрадь / лист	электронный ресурс		
<b>Понедельник 13.04.2020</b>							
3 Б	окр. соц. мир	Водный транспорт. Катер	Рассмотреть внешний вид катера. Способ передвижения. Сравнить с лодкой и кораблём. Уточнить назначение катера	Раскрасить катер.	<a href="https://youtu.be/2xmCY9txPIM">https://youtu.be/2xmCY9txPIM</a> 	До 17.04.2020. фото выполненного задания в WhatsApp в группу класса	
	мат. представления	Ориентировка во времени. Вечер	Уточнить представление о времени суток «вечер». Соотносить режимные моменты с частью суток	Сделать фото, режимных моментов вечером	<a href="https://youtu.be/gxG8aA_7soY">https://youtu.be/gxG8aA_7soY</a> 	До 17.04.2020. фото выполненного задания в WhatsApp в группу класса	
	дв. развитие	Формирование осанки	Показ упражнений родителями, совместное выполнение упражнений. Выработка умения самостоятельно принимать правильное		<a href="https://nsportal.ru/shkola/materialy-dlya-roditelei/library/2013/03/17/kompleks-uprazhneniy-dlya-formirovaniya-pravilnoy">https://nsportal.ru/shkola/materialy-dlya-roditelei/library/2013/03/17/kompleks-uprazhneniy-dlya-formirovaniya-pravilnoy</a>	До 17.04.2020. фото в WhatsApp в группу класса	

			положение: стоя, сидя, лёжа, сохраняя правильную осанку.				
ИЗО	Рисование воздушных шаров с нитками	Красками нарисовать овальные шарики (разных размеров) с длинными и короткими ниточками				До 17.04.2020. фото выполненного задания в WhatsApp в группу класса	Шарики раскрасить полностью.
руч. труд.	Складывание и наклеивание «Грибок»	Складывание кругов пополам и наклеивание полукругов на картон				До 17.04.2020. фото выполненного задания в WhatsApp в группу класса	Выполнить апликация н цветном картоне (половинка листа А4)
музыка и движ.	Музыка повсюду				<a href="https://www.youtube.com/watch?time_continue=373&amp;v=O4KEcw-Nyp8&amp;feature=emb_logo">https://www.youtube.com/watch?time_continue=373&amp;v=O4KEcw-Nyp8&amp;feature=emb_logo</a>	до 18.04.2020 фото выполненных заданий присылать по эл. почте <a href="mailto:79221396547@yandex.ru">79221396547@yandex.ru</a> или по WhatsApp 8(922)139-65- 47	Повторить колыбельные песни
Сенсорное развитие	«Игры с крупной мозаикой»	Разложить по кучкам детали определенного цвета, затем- определенной					Покажите рукой, какой длинный получился узор. Далее предложите

			<p>формы. Предложить взять себе одну деталь, а вам дать много деталей. Спросить, где одна, где много деталей? Предложить ребенку по образцу выложить линейный объект: «Дорожка», «Тропинка», «Ручеек» и т.д.</p>				<p>ребенку самостоятельно выложить узор. По словесной инструкции выкладываем солнце, спрашивая, где оно размещается вверху или внизу. Какого цвета возьмет детали?</p>
--	--	--	--	--	--	--	--



**Вторник 14.04.2020**

3Б	речь и АК	Изучение новых согласных звуков и букв Ее	Правильное и четкое произношение. Письмо печатной буквы Ее.			До 17.04.2020. фото выполненного задания в WhatsApp в группу класса	Саша и Глеб делают только лабиринт с буквой Е
	АФК	Игра "Мяч соседу"			<a href="https://hvatakin.ru/podvizhnie/1588">https://hvatakin.ru/podvizhnie/1588</a>	До 15, обратную связь (фото, видео отправить учителю АФК по вацапу(89221 205737)	в ссылке описание игры, родители разучивают игру и играют вместе с детьми.
	окр. пр. мир	Фрукты.	Рассмотреть	Нарисовать	<a href="https://youtu.be/A68By0UfIeU">https://youtu.be/A68By0UfIeU</a>	До 17.04.2020.	Смотреть





		Мандарин. Внешний вид. Вкус. Запах	мандарин. Внешний вид. Узнавать мандарин на ощупь, по запаху	мандарин. Подписать.		фото выполненного задания в WhatsApp в группу класса	мультик с первой минут до 5 минуты
окр. соц. мир	Составные части водного транспорта		На примере корабля дать представления о составных частях: корпус, двигатель, пульт управления.			До 17.04.2020. фото выполненного задания в WhatsApp в группу класса	 Картинку отправлю отдельным файлом
ОБЖ	Какая опасность нас подстерегает в лесу.		Посмотреть видео-урок и зарисовать лесные опасности		<a href="https://youtu.be/IXLduLotKMM">https://youtu.be/IXLduLotKMM</a>	До 17.04.2020. фото выполненного задания в WhatsApp в группу класса	
внеуроч. деятельность	Правила поведения в гостях		Просмотр мультфильма по теме занятия	Ролевая игра поход в гости	<a href="https://www.youtube.com/watch?v=1Zoyup5rA6g">https://www.youtube.com/watch?v=1Zoyup5rA6g</a> <a href="https://www.youtube.com/watch?v=cs7Gvus5y-I">https://www.youtube.com/watch?v=cs7Gvus5y-I</a>	До 17.04.2020. фото в WhatsApp	Создание развивающих, образовательных ситуаций в игре

**Среда 15.04.2020**

3Б	окр. пр. мир	Овощи. Лук. Внешний вид. Запах.	Рассмотреть лук. Внешний вид. Посмотреть где растет. Узнавать лук по запаху, вкусу, на ощупь	Нарисовать лук.	<a href="https://youtu.be/V_gviwYhhbs">https://youtu.be/V_gviwYhhbs</a>	До 17.04.2020. фото выполненного задания в WhatsApp в группу класса	
	АФК	Игра " Мяч соседу			<a href="https://hvatakin.ru/podvizhnie/1588">https://hvatakin.ru/podvizhnie/1588</a>	До 16, обратную	Закрепление игры




					связь (фото, видео) отправить учителю АФК по вацапу (89221205737)	
Человек	Соблюдение последовательности при раздевании	Разобрать последовательность снятия одежды. Если снимает медленно – учимся раздеваться за определенное время			До 17.04.2020. фото выполненного задания в WhatsApp в группу класса	Распечатать, разрезать, приклеить последовательно на лист
ИЗО	Лепка по образцу букв	Лепка из пластилина первых букв имён всех членов семьи			До 17.04.2020. фото выполненного задания в WhatsApp в группу класса	
внеуроч. деятельность	Как обезопасить свою жизнь. Незнакомец	Правила поведения при общении с незнакомцем		<a href="https://youtu.be/SVCvqj-TVNw">https://youtu.be/SVCvqj-TVNw</a>	До 17.04.2020. фото выполненного задания в WhatsApp в группу класса	Записать или зарисовать основные правила безопасности
Альтернативная коммуникация	Понимание слов, обозначающих признаков предмета. МОЙ - МОЯ	Учимся различать и отвечать на вопросы чей?			До 17.04.2020. фото выполненного задания в WhatsApp в группу класса	

Четверг 16.04.2020

3Б	речь и АК	Изучение новых согласных звуков и букв Ее	Правильное и четкое произношение. Письмо коротких слов с буквой Ее.			До 17.04.2020. фото выполненного задания в WhatsApp в группу класса	Саша и Глеб выполняют задание «подготовка руки к письму»
	АФК	Игра "Бросайка"			<a href="https://www.yandex.ru/search/">https://www.yandex.ru/search/</a>	До 21, обратную связь (фото, видео) отправить учителю по АФК по ватсапу (89221205737)	изучение игры по ссылке на видеоурок.
	Человек	Соблюдение последовательности при раздевании	Разобрать последовательность снятия одежды. Если снимает медленно – учимся раздеваться за определенное время			До 17.04.2020. фото выполненного задания в WhatsApp в группу класса	Тренируемся раздеваться самостоятельно за определенное время (не более 15 мин)
	ИЗО	Рисование. Нарядная бабочка	Бабочка – готовая форма. Самостоятельное украшение бабочки.			До 17.04.2020. фото выполненного задания в WhatsApp в группу класса	Саша, Рома, Глебе – рисунок с пунктирными линиями и рисунком. Влад и Артём – контур бабочки.
	самооблуж.	Мытье стола	Учим детей		<a href="https://youtu.be/KR0ihefrFNM">https://youtu.be/KR0ihefrFNM</a>	До 17.04.2020.	Лучше вытирать

		после обеда	вытирать стол после завтрака и обеда			фото выполненного задания в WhatsApp в группу класса	стол, сначала к середине стола, а затем уже все собранные крошки сметать в подставленную тарелку. При этом ребёнок правой рукой движениями сверху вниз вытирает стол, сметая крошки в тарелку, которую он держит на уровне стола в левой руке.
	внеуроч. деятельность	Метод тычка «Медвежонок».	Рисование медвежонок в нетрадиционной технике		<a href="https://youtu.be/NnPN4GNfYOY">https://youtu.be/NnPN4GNfYOY</a>	До 17.04.2020. фото выполненного задания в WhatsApp в группу класса	
	Коррекционно-развивающие занятия	Понимание слов, обозначающих признаки предмета. МОЙ - МОЯ	Учимся различать и отвечать на вопросы чей?			До 17.04.2020. фото выполненного задания в WhatsApp в группу класса	
<b>Пятница 17.04.2020</b>							
3Б	речь и АК	Составление и списывание предложений из двух слов с изученными буквами	Составление предложений из двух слов. Списывание в тетрадь (печатными)			До 19.04.2020. фото выполненного задания в WhatsApp в группу класса	Саша, Глеб делают задание «первые прописи»



			буквами)				
мат. представления	Ориентировка во времени. Ночь	Уточнить представление о времени суток «ночь». Соотносить режимные моменты с частью суток	Сделать фото, режимных моментов ночью		<a href="https://youtu.be/gxG8aA_7soY">https://youtu.be/gxG8aA_7soY</a> 	До 19.04.2020. фото выполненного задания в WhatsApp в группу класса	
домоводство	Раскладывание столовых приборов и посуды	Обучаем расставлять посуду для определенного количества людей в соответствии с ориентирами			<a href="https://youtu.be/IQXhWL_oSgU">https://youtu.be/IQXhWL_oSgU</a>	До 19.04.2020. фото выполненного задания в WhatsApp в группу класса	Накрыть стол для завтрака на свою семью
музыка и движ.	В мире музыкальных инструментов				<a href="https://www.youtube.com/watch?time_continue=305&amp;v=6v-iblwWQ&amp;feature=emb_logo">https://www.youtube.com/watch?time_continue=305&amp;v=6v-iblwWQ&amp;feature=emb_logo</a>	до 18.04.2020 фото выполненных заданий присылать по эл. почте <a href="mailto:79221396547@yandex.ru">79221396547@yandex.ru</a> или по WhatsApp 8(922)139-65-47	Нарисовать музыкальный инструмент (любой из видео)
Коррекционно-развивающие занятия	Понимание слов, обозначающих признак предмета. МОЙ - МОЯ	Учимся различать и отвечать на вопросы чей?				До 19.04.2020. фото выполненного задания в WhatsApp в группу класса	Понимание слов, обозначающих признак предмета. МОЙ - МОЯ



Предметно-практические действия	Группировка предметов разной величины и формы, согласно заданию и образцу «Разложи, какие куда подходят».	<u>Игра</u> «Сгруппируй фигуры» (вырезать из картона одного цвета геометрические фигуры-круг, квадрат, треугольник, прямоугольник, ромб — 8-10 шт.). Выкладываем по одной в ряд. Остальные даем ребенку.				Инструкция: - Разложи, какие куда подходят). По той же схеме выкладываем игрушки, кубики разной величины.
внеуроч. деятельность	Кто мои бабушка и дедушка.	Загадки про семью (см 1) Называние имен бабушек и дедушек Разбираемся в родственных связях (кто я для бабушки/дедушки, кто мама для бабушки/дедушки и т. д.)		1 <a href="http://deti-i-mama.ru/zagadki-pro-semyu-i-druzej/">http://deti-i-mama.ru/zagadki-pro-semyu-i-druzej/</a> 2. <a href="https://www.youtube.com/watch?v=8Biq7zWmmzA">https://www.youtube.com/watch?v=8Biq7zWmmzA</a>	До 19.04.2020. фото в WhatsApp	Для занятия необходимо приготовить фото бабушек и дедушек